

Línea 105

LAS PALMAS DE G.C. > GÁLDAR

LUNES A VIERNES (ESCOLAR)

FROM MONDAY TO FRIDAY - SCHOOL SEASONS

06:00 06:55

13:00 13:15

14:00

LUNES (LABORABLE)

MONDAYS - LABOR DAYS

00:30

06:30

07:20 07:40

08:20 08:40

09:20 09:40

10:20 10:40

11:20 11:40

12:20 12:40

13:20 13:40

14:20 14:40

15:20 15:40

16:20 16:40

17:20 17:40

18:20 18:40

19:20 19:40

20:20 20:40

21:30

22:30

23:00

MARTES A VIERNES (LABORABLES)

FROM TUESDAY TO FRIDAY - LABOR DAYS

00:00

06:30

07:20 07:40

08:20 08:40

09:20 09:40

10:20 10:40

11:20 11:40

12:20 12:40

13:20 13:40

14:20 14:40

15:20 15:40

16:20 16:40

17:20 17:40

18:20 18:40

19:20 19:40

20:20 20:40

21:30

22:30

23:00

SÁBADO (LABORABLE)

SATURDAYS - LABOR DAYS

00:00

06:30

07:30

08:30

09:30

10:30

11:30

12:30

13:30

14:30

15:30

16:30

17:30

18:30

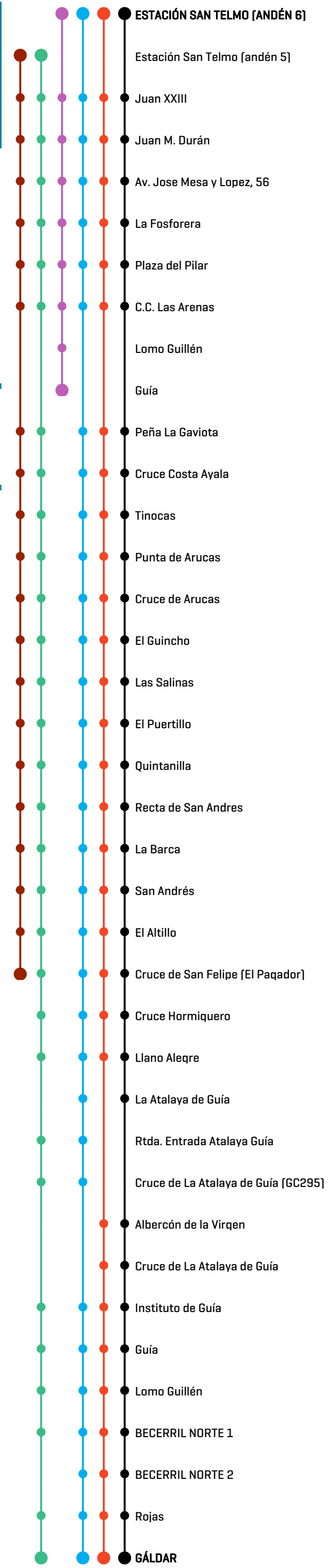
19:30

20:30

21:20 21:40

22:20 22:40

23:30



- Por Albercon de la Virgen.
- Por La Atalaya de Guía.
- Hasta Guia.Express.
- Hasta Gáldar.
- Hasta Cruce del Pagador.

Línea 105

LAS PALMAS DE G.C. > GÁLDAR






**LUNES A SÁBADO
[FESTIVO]**

DOMINGO

**FROM MONDAY TO
SATURDAY - BANK
HOLIDAYS**

SUNDAYS - DAYS OFF

00:00	00:30
06:30	06:30
07:30	07:30
08:30	08:30
09:30	09:30
10:30	10:30
11:30	11:30
12:30	12:30
13:30	13:30
14:30	14:30
15:30	15:30
16:30	16:30
17:30	17:30
18:30	18:30
19:30	19:30
20:30	20:30
21:20 21:40	21:20 21:40
22:20 22:40	22:20 22:40
23:30	23:30

-  Por Albercon de la Virgen.
-  Por La Atalaya de Guia.
-  Hasta Guia.Express.
-  Hasta Gáldar.
-  Hasta Cruce del Pagador.

Línea 105

GÁLDAR

> LAS PALMAS DE G.C.

LUNES A VIERNES
(ESCOLAR)

LUNES
(LABORABLE)

MARTES A VIERNES
(LABORABLES)

SÁBADO
(LABORABLE)

FROM MONDAY TO
FRIDAY - SCHOOL
SEASONS

MONDAYS - LABOR
DAYS

FROM TUESDAY TO
FRIDAY - LABOR DAYS

SATURDAYS - LABOR
DAYS

05:00 05:30

05:00 05:30

05:00 05:30

06:20 06:40

06:20 06:40

06:00 06:30

07:00

07:20 07:40

07:20 07:40

07:30

08:00

08:20 08:40

08:20 08:40

08:30

09:20 09:40

09:20 09:40

09:30

10:20 10:40

10:20 10:40

10:30

11:20 11:40

11:20 11:40

11:30

12:20 12:40

12:20 12:40

12:30

13:20 13:40

13:20 13:40

13:30

14:00

14:20 14:40

14:20 14:40

14:30

15:00

15:20 15:40

15:20 15:40

15:30

16:20 16:40

16:20 16:40

16:30

17:20 17:40

17:20 17:40

17:30

18:20 18:40

18:20 18:40

18:30

19:30

19:30

19:30

20:30

20:30

20:30

21:30

21:30

21:30

23:30

■ Por Albercon de la Virgen.

■ Por La Atalaya de Guia.

■ Desde Gáldar.



Línea 105

GÁLDAR

> LAS PALMAS DE G.C.

LUNES A SÁBADO
[FESTIVO]




DOMINGO

FROM MONDAY TO
SATURDAY - BANK
HOLIDAYS

SUNDAYS - DAYS OFF

05:00 05:30
06:00 06:30
07:30
08:30
09:30
10:30
11:30
12:30
13:30
14:30
15:30
16:30
17:30
18:30
19:30
20:30
21:30
23:30

05:00 05:30
06:00 06:30
07:30
08:30
09:30
10:30
11:30
12:30
13:30
14:30
15:30
16:30
17:30
18:30
19:30
20:30
21:30
23:30

-  Por Albercon de la Virgen.
-  Por La Atalaya de Guía.
-  Desde Gáldar.